

# BEDIENUNGSANLEITUNG

## Laserzielscheibe „POCKET“ und „POCKET PLUS“


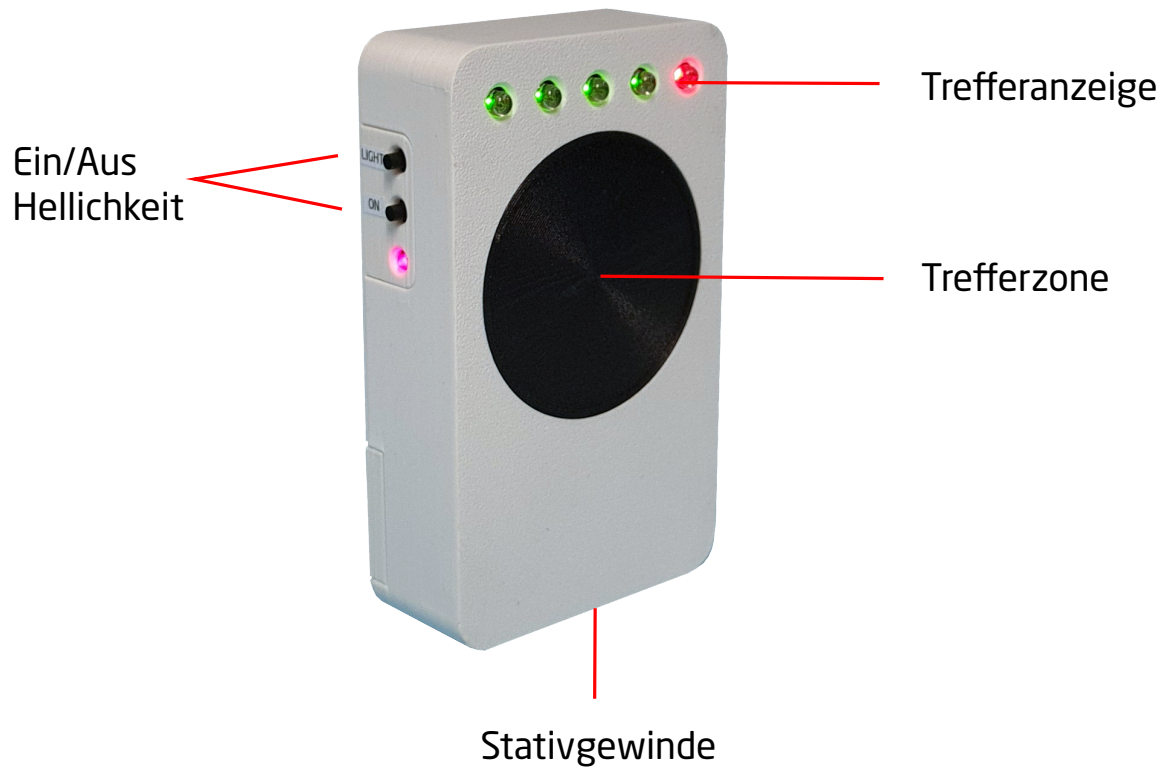


SCOREMAX GmbH Hofstadt 5a, 5121 Tarsdorf, Austria

E-mail: [info@scoremx.tech](mailto:info@scoremx.tech) Web: [www.scoremax.tech](http://www.scoremax.tech)


Tel: +43 6278 21300, +43 664 1372 076, +43 664 1372 086

## 1. BESCHREIBUNG



## 1. BESCHREIBUNG „POCKET PLUS“

- Die Frontplatte und die Reduzierplatte werden magnetisch am Laserziel befestigt.



## 2. SICHERHEITSBESTIMMUNGEN

- Bitte lesen sie die Bedienungsanleitung sorgfältig, bevor sie das Laserziel in Betrieb nehmen.
- Benutzen sie das Laserziel nur in Übereinstimmung mit der Bedienungsanleitung.
- Bitte halten sie das Ziel sauber und lagern sie es trocken und staubfrei.
- Reinigen sie das Ziel nicht mit alkoholhaltigen Reinigungsmitteln.

## 3. BEDIENUNG

- Drücken sie ON, um das Laserziel einzuschalten.
- Batterie überprüfen:  
Beim einschalten ertönt ein Audiosignal das anzeigt, dass ein Batterietest durchgeführt wird.  
Bitte beachten sie die Trefferanzeige.




Batteriekapazität ca. 80%




Batteriekapazität ca. 60%



Batteriekapazität ca. 40%



Batteriekapazität ca. 20%



Die Batterien sind beinahe leer und müssen gewechselt werden.

## 3. VERWENDUNGSZWECK

Das Laserziel „Pocket“ ist für ein einfaches Training daheim, oder auf Reisen konzipiert. Das Laserziel reagiert auf Laserstrahlen nach mit dem UIPM Code und zeigt Treffer innerhalb der Trefferzone grün an.

## 4. RICHTLINIEN

- Die energieverversorgung erfolgt mit drei AAA Batterien. Bitte beachten sie die korrekte Polarität!
- Das Ziel schaltet sich selbsttätig nach 5 Minuten aus, wenn es nicht in Gebrauch ist.
- Nach dem Einschalten der Laserzielscheibe, können sie je nach den vorhandenen Lichtverhältnissen, die Trefferanzeige dimmen, oder heller schalten.
- Bitte sorgen sie während des Betriebs für gleichmäßige Beleuchtung und vermeiden sie direkte Sonneneinstrahlung.

## 5. TECHNISCHE DATEN

Schussdistanz	bis 10m
Energieversorgung	3 V DC ( 2x1,5V AAA )
Arbeitstemperatur	+5°C - 40° C
Beleuchtung	max. 70 000 Lux
Trefferanzeige	Treffer in der Trefferzone
Laserprotokoll	UIPM target protocol ( laser signal 15,6 ms )

## 6. GARANTIEBESTIMMUNGEN

Wir leisten ein Jahr Garantie ab Verkaufsdatum. Die Garantie ist nur in Verbindung mit dem Kaufbeleg gültig.

Die Garantie entfällt wenn:

- a) das Produkt durch äußere Einflüsse, oder höhere Gewalt beschädigt wurde.
- b) an dem Produkt Änderungen, oder Reparaturen von nicht autorisierten Personen vorgenommen wurden.
- c) das Produkt entgegen den Anordnungen der Bedienungsanleitung verwendet wurde.